



移動式バスケット台設置取り扱い説明書（養生シート）



①最初にゴムシートを引いてください。




②養生シートを引いてください。重ね部分向きにご注意ください。（手前を上を重ねる）



③養生シートを設置位置まで敷き込み、養生シートの上で移動式バスケット台を移動させ設置してください。



④（戻し）養生シートを敷いてください。重ね部分向きが逆になるのでご注意ください。



⑤元の場所に格納してください。。奥に行き過ぎないように床の停止線に合わせてください。



⑥ゴムシートと養生シートを散らばらないよう重ねて所定の位置に戻してください。

※出し入れはなるべく多くの人
数でゆっくりと行ってくださ
い。

※シートの重ね方は下及び左の
画像をご覧ください。

**※重ね方を逆にするとシートが
車輪に巻き込まれて動かなくな
ります。**

ゴムシート

養生
シート

養生
シート

バスケット台移動方向